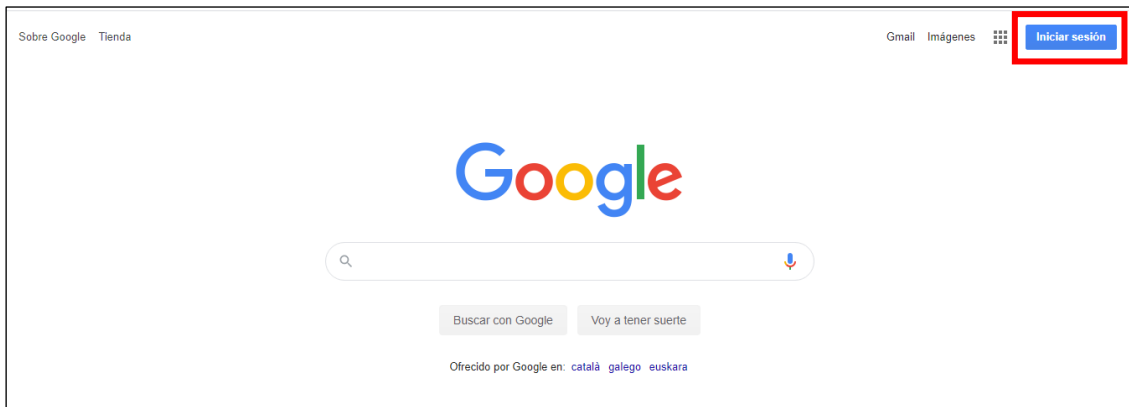
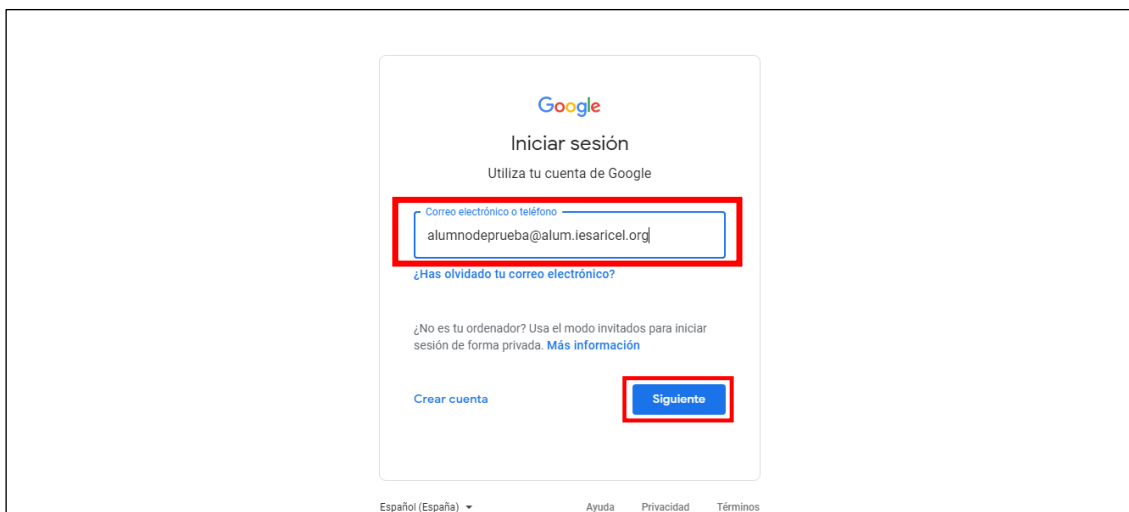


INSTRUCCIONES PARA ACCEDER A LA SESIÓN, POR VIDECONFERENCIA, DE LA TUTORÍA GRUPAL

1.- Inicie Sesión en Google.



2.- Introduzca la dirección de correo de su hijo/a, acabada en @alum.iesaricel.org y cliquee en **Siguiente**.



3.- Cuando haya iniciado sesión, seleccione el enlace del grupo de su hijo/a.

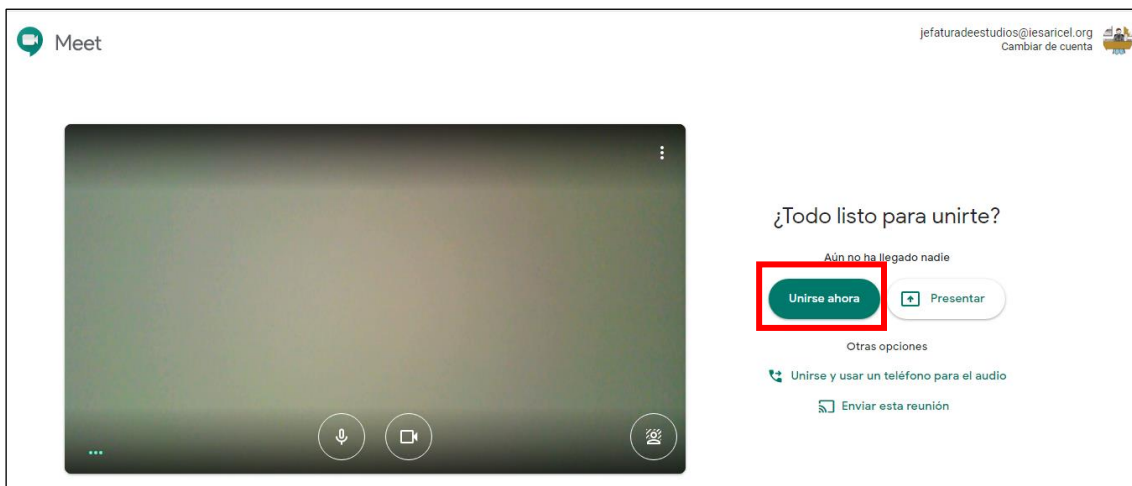
Grupo	Hora	Enlace Google Meet para acceder al encuentro
1º ESO A	18:30 h.	https://meet.google.com/yqt-ruwp-fmq
1º ESO B	18:30 h.	https://meet.google.com/lookup/alabdeihwr
1º ESO C	18:30 h.	https://meet.google.com/ydo-wuxc-uvc
1º ESO D	18:30 h.	https://meet.google.com/lookup/d7dbjpcpwx
1º ESO E	18:30 h.	https://meet.google.com/odr-qogc-tcj
1º ESO F	18:30 h.	https://meet.google.com/lookup/ekka7ymazo
1º ESO G	18:30 h.	https://meet.google.com/ask-oprd-wxd

Copiar dirección de enlace o pulsar con el botón izquierdo del mouse sobre el enlace.

4.- Copie el enlace en la barra de direcciones del navegador y pulse la tecla **Intro** (o **Enter**) del teclado.



5.- Accederá a esta pantalla. Pulse en **Unirse ahora** y accederá inmediatamente a la sesión. Si accede con una dirección que no sea la de su hijo/a, le saldrá **Solicitar unirse** (tendrá que esperar, entonces, a que el tutor/a le dé acceso).



6.- Recuerde que, una vez dentro de la sesión, debe silenciar el sonido, pulsando sobre el micro que aparecerá en la parte inferior de su monitor. La cámara puede activarla o desactivarla, según su deseo.

